

# Nuitées Touristiques 2023

## Qu'est-ce que Flux Vision Tourisme ?

« Flux Vision Tourisme » est une solution développée par Orange Business permettant de convertir des millions d'informations techniques du réseau mobile Orange, en indicateurs statistiques afin d'analyser la fréquentation des territoires ainsi que les lieux de nuitées et d'excursions des populations. Cette solution, a été coconstruite depuis 2013 avec ADN Tourisme, Fédération nationale des organismes institutionnels de tourisme,

ADT Ariège Pyrénées, Flux Vision - Orange Business.



# Excursions 2023

**Résident** : Personne dont la présence majoritaire est dans la zone d'observation et qui a réalisé au moins 22 nuits dans sa zone de présence majoritaire.

**Excursionnistes** : Personne présente plus de 2H sur la zone d'observation ne réalisant pas de nuitées la veille et le soir du jour étudié et présente moins de 5 fois en journée sur les 15 derniers jours.

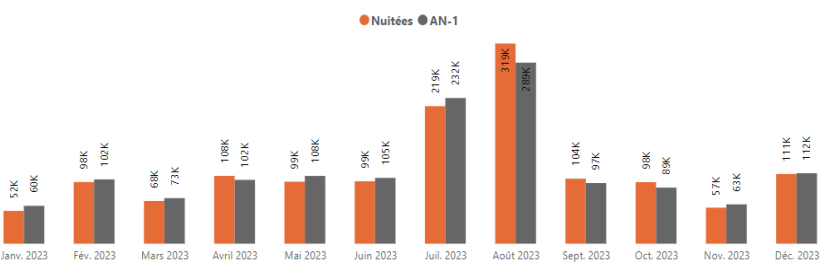
**Habituellement Présent** : Personne qui n'est pas résidente de la zone d'observation mais qui a été vue de manière récurrente sur cette zone : plus de 4 fois sur des semaines différentes au cours des 8 dernières semaines

**Touriste** : Personne qui n'est ni résidente, ni habituellement présente. Elle a passé au moins une nuitée sur le territoire pour tout motif et dans toute forme d'hébergement

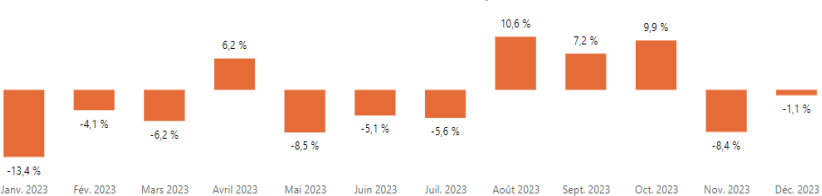
## Nuitées touristiques 2023

Colonne1	Ariège	Couserans Pyrénées	Part des nuitées couserans vs Ariège
Nuitées touristiques	6 212 000	1 433 600	23%
Nuitées touristiques françaises	4 740 000	1 165 000	25%
Nuitées touristiques étrangères	1 472 000	268 000	18%
Répartition nuitées françaises (%)	76%	81%	
Répartition nuitées étrangères (%)	24%	19%	
nuitées par jour en moyenne	17 000	3928	

Nuitées touristiques mensuelles



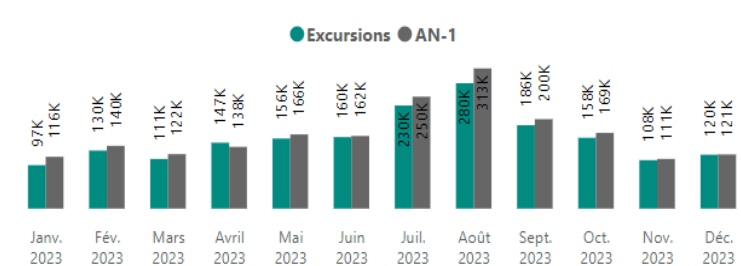
Evolution AN-1 des nuitées touristiques mensuelles



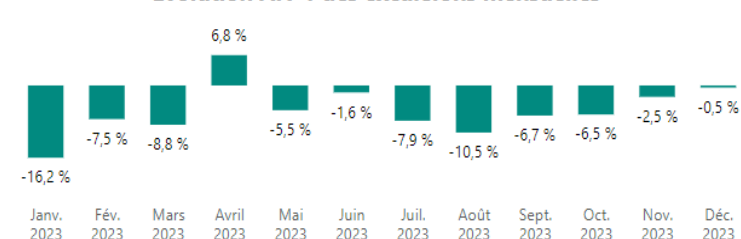
## Excursions 2023

Colonne1	Ariège	Couserans Pyrénées	Part des excursions Couserans vs Ariège
Excursions 2023	8 816 000	1 882 600	21%
Moyenne par jour 2023	24 000	5158	

Excursions mensuelles



Evolution AN-1 des excursions mensuelles



## Hospitalité

Nous enregistrons sur l'ensemble de nos bureaux d'information touristique une moyenne de 2141 contacts et 389 appels par mois, 1 contact = des renseignements donnés à 1 ou plusieurs personnes. Le pic étant de juin à septembre inclus,



**2141**  
MOYENNE DES CONTACTS/ MOIS



**92%**  
FRANÇAIS



**8%**  
ÉTRANGERS



**389**  
MOYENNE DES APPELS / MOIS



- 1 AGENDA **35165** VUES
- 2 RANDONNÉES & BALADES **36554** VUES
- 3 TRANSHUMANCES **6372** VUES



**887 712**  
PAGES VUES

**197 017**  
VISITEURS UNIQUES

MOYENNE DES TOP 3 DES DEMANDES



ACTIVITES SPORTIVES



RANDO



EVENEMENTS ET CULTURE